

オンライン研修会参加方法（HP版 No.3）

○ パソコン（Windows、Mac等）で参加される場合

1. 「島根県歯科医師会」ホームページ内のメニューバーより、「オンライン研修会」をクリックする。



2. その後、「研修に参加」をクリックする。



3. 対象の研修会名の横の「参加する」をクリックする。
なお、このページ内に当日配布資料を掲載いたしますので、ご確認ください。



4. アプリケーションをインストールしていない場合は、以下の画面に移行するため、「アプリをダウンロード」をクリックし、インストールを行う。



5. インストール完了後、以下の画面に移行するので、「名前」「メールアドレス」を入力し、次へをクリック。



6. 「ミーティングに参加」をクリックし、研修会に参加をする。



○ スマホ、タブレット (Android、iOS) で参加される場合

※ データ通信量 (ギガ) を消費するので、Wi-Fi に接続してご参加ください。

1. 事前にストアから「Webex Meetings」アプリをダウンロードする。



2. 「島根県歯科医師会」ホームページ内のメニューバーより、「オンライン研修会」をクリックする。

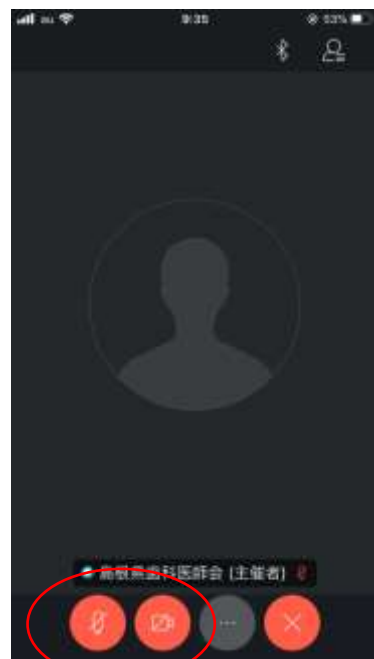
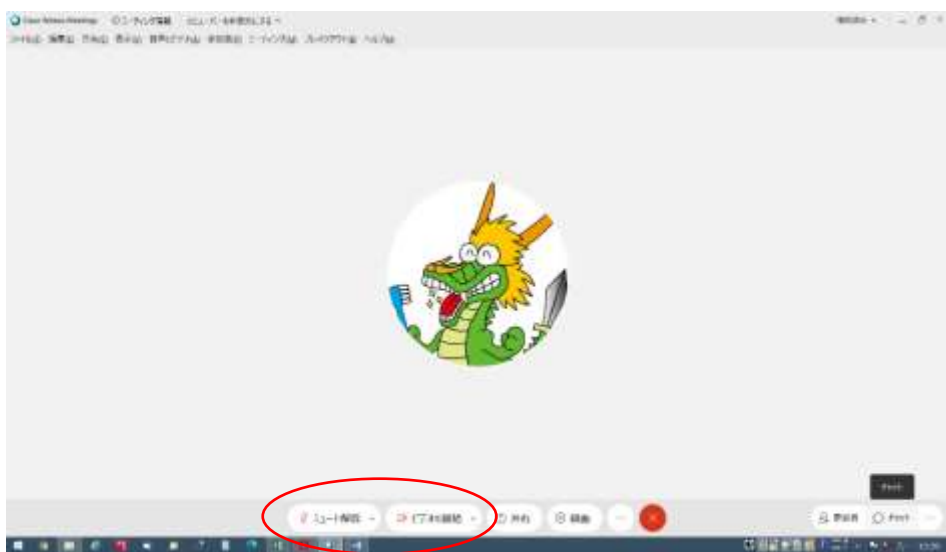
3. その後、「研修に参加」をクリックする。



- 対象の研修会名の横の「参加する」をクリックする。
なお、このページ内に当日配布資料を掲載いたしますので、ご確認ください。
- 初めて参加される場合は、サインイン情報を求められるので、「名前」「メールアドレス」を入力ください。
- 「参加」をクリックし、研修会に参加する。

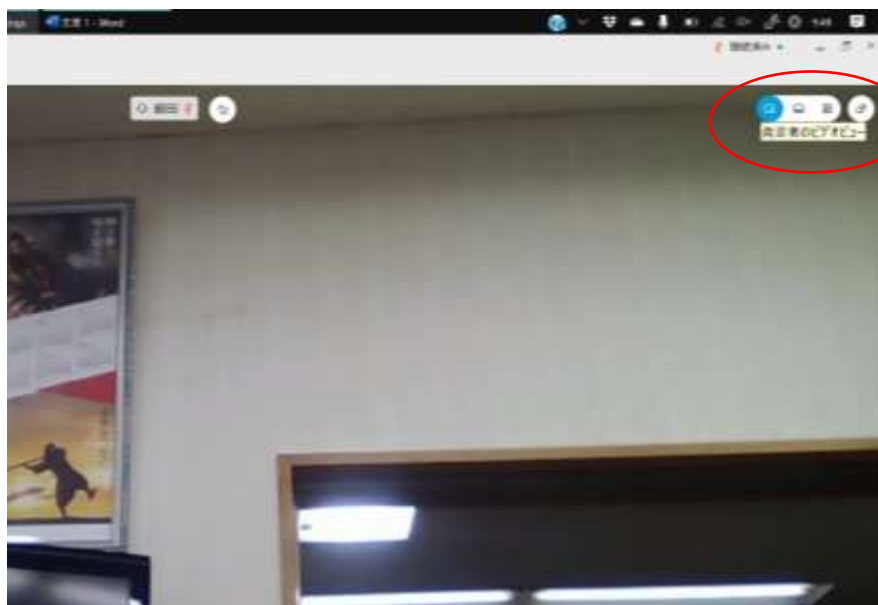


○ Webex に入室できましたら、音声・画像のミュートをお願いいたします。



この状態は、ミュート設定になっている。

○ パソコンの画面設定



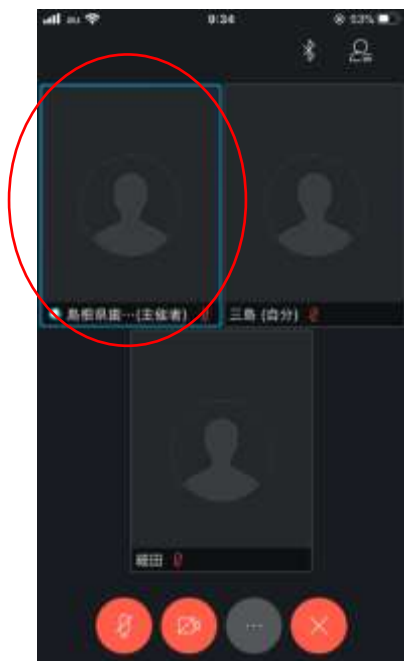
入室しましたら、画面右上の白丸より、「発言者のビデオビュー」設定に変更。

○ スマホの画面設定

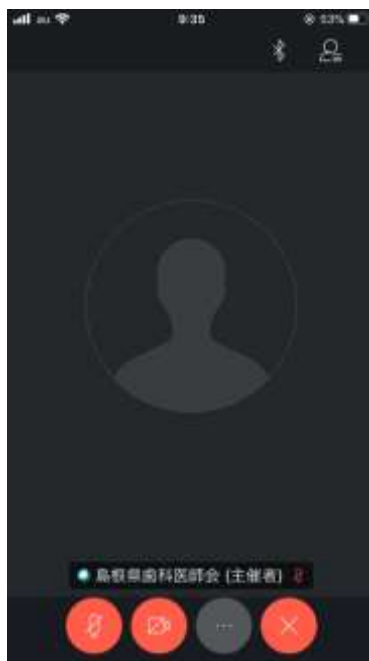
入出した際に、図Ⅰの様に分割表示になっている場合、島根県歯科医師会（主催者）をタップし、1画面表示（図Ⅱ）に変更する。

また、スマホを横持ちにし、画面を横画面表示に変更する。（図Ⅲ、図Ⅳ）

図Ⅰ



図Ⅱ



図Ⅲ



図Ⅳ

